

今までLED電球をつけられなかった
 コンパクト蛍光灯器具に対応した変換アダプタです

FDL/FML/FHP/FPL・FHT型口金変換アダプタ

ダウンライトに付属している安定器を解さない形でバイパス配線を必ずして下さい。


電気工事の資格の有る方をお願いいたします。

配線方法▶1. 灯具を下に引き出します。(または外します。) 2. 安定器のケーブルを外し頭部のソケットの頭を切り落とします。切り取ったケーブルを安定器を解さない形で直接電源に直結させます。

LED電球への交換で
 さらに省エネ!

商業施設
 駅・ビルなどに


**FDL・FML
 FHP・FPL 対応**




GX10q ➡ E26(GX10q-1/2/3/4 対応)



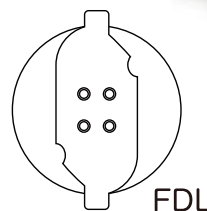
FHT 対応



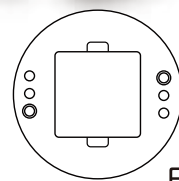
GX24q ➡ E26(GX24q-1/2/3/4 対応)



型 式	対応口金	使用電球
FDL・FML・FHP・FPL対応-長型	GX10q-1/2/3/4	E26
FHT 対応 - 四型	GX24q-1/2/3/4	



FDL



FHT

TV
CM放映中!
 相鉄線横浜駅
 YouTube

